



RENDICIÓN PÚBLICA DE CUENTAS INICIAL 2026





#SiempreBolivia

 www.ypfb.gob.bo

 YPFB Corp

 YPFB Corp

 ypfb_corporacion

 YPFBcorp





LA EMPRESA

Refinería Gualberto Villarroel

Capacidad de diseño

39.750 BPD

Capacidad Máxima Operativa

34.000 BPD



Refinería Guillermo Elder Bell

Capacidad de diseño


24.000 BPD

Capacidad Máxima Operativa

22.500 BPD



Carburantes y Lubricantes



Proyectos de Generación de Ingresos



O&M Plantas





Propósito

Contribuir al suministro energético mediante una gestión eficiente, sostenible y responsable de la actividad de refinación y negocios asociados, generando valor para el país.



Visión


Ser una empresa líder en refinación y negocios energéticos, con excelencia en gestión empresarial, que genera valor de manera sostenible.



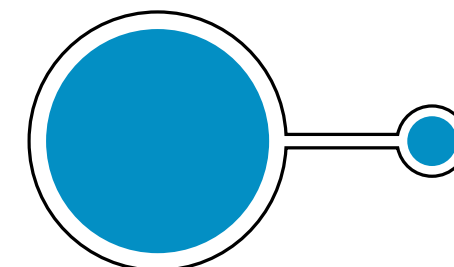
Misión

Producimos derivados de hidrocarburos y prestamos servicios al sector energético con altos estándares de seguridad, calidad y sostenibilidad financiera.

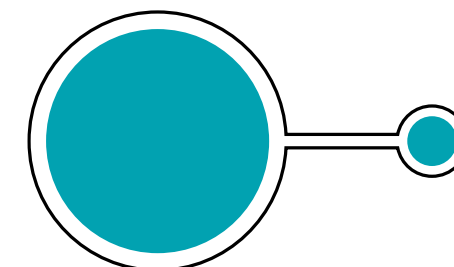
Principios



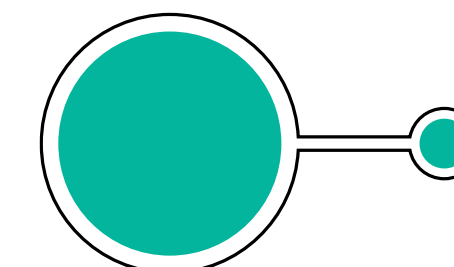
Sostenibilidad Empresarial



Crecimiento rentable y selectivo



Excelencia operativa como ventaja competitiva



Gestión basada en datos y resultados

Valores



✓ **Excelencia**

✓ **Seguridad**

✓ **Responsabilidad**

✓ **Integridad**

✓ **Simplicidad**

MAPA Y OBJETIVOS ESTRATÉGICOS

PERSPECTIVA

FINANCIERA

MERCADO

PROCESOS INTERNOS

APRENDIZAJE
Y CRECIMIENTO

Incrementar el Valor
Añadido de la
Empresa

1

Consolidar mayor
participación en el
mercado objetivo
de Refino

2

Consolidar los
servicios
especializados

3

Sentar presencia en
Nuevos negocios en
el Sector Energético

4

Optimizar los procesos
operativos, comerciales
y administrativos de la
empresa

5

Asegurar la seguridad,
medio ambiente, salud y
responsabilidad social

6

Desarrollar Nuevos
negocios en el
Sector Energético

7

Fortalecer la gestión del
talento humano enfocado
en los negocios de la
empresa

8

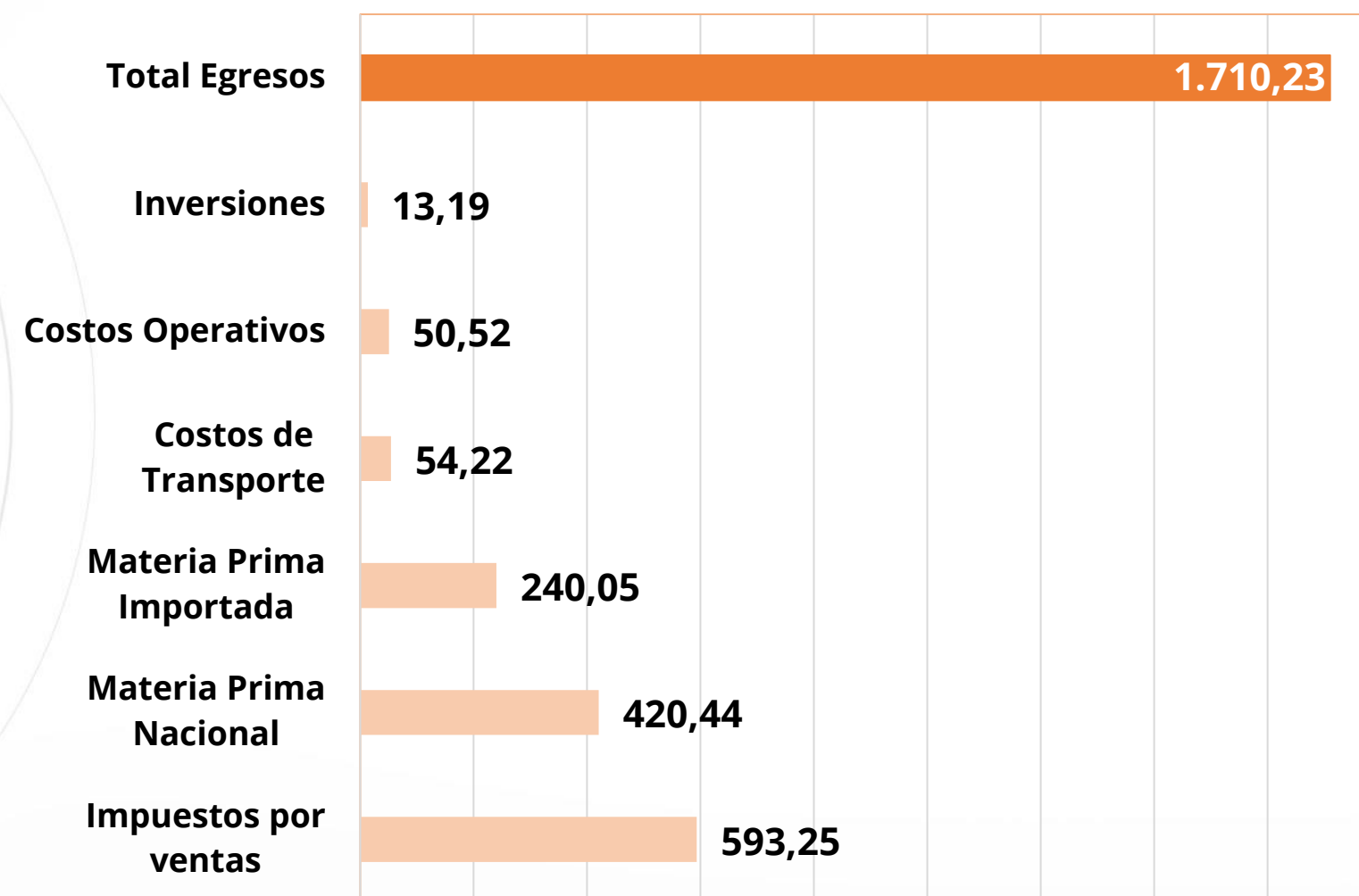
Desarrollar e implementar
tecnologías para mejorar la
eficiencia y productividad de
las unidades de negocio

9

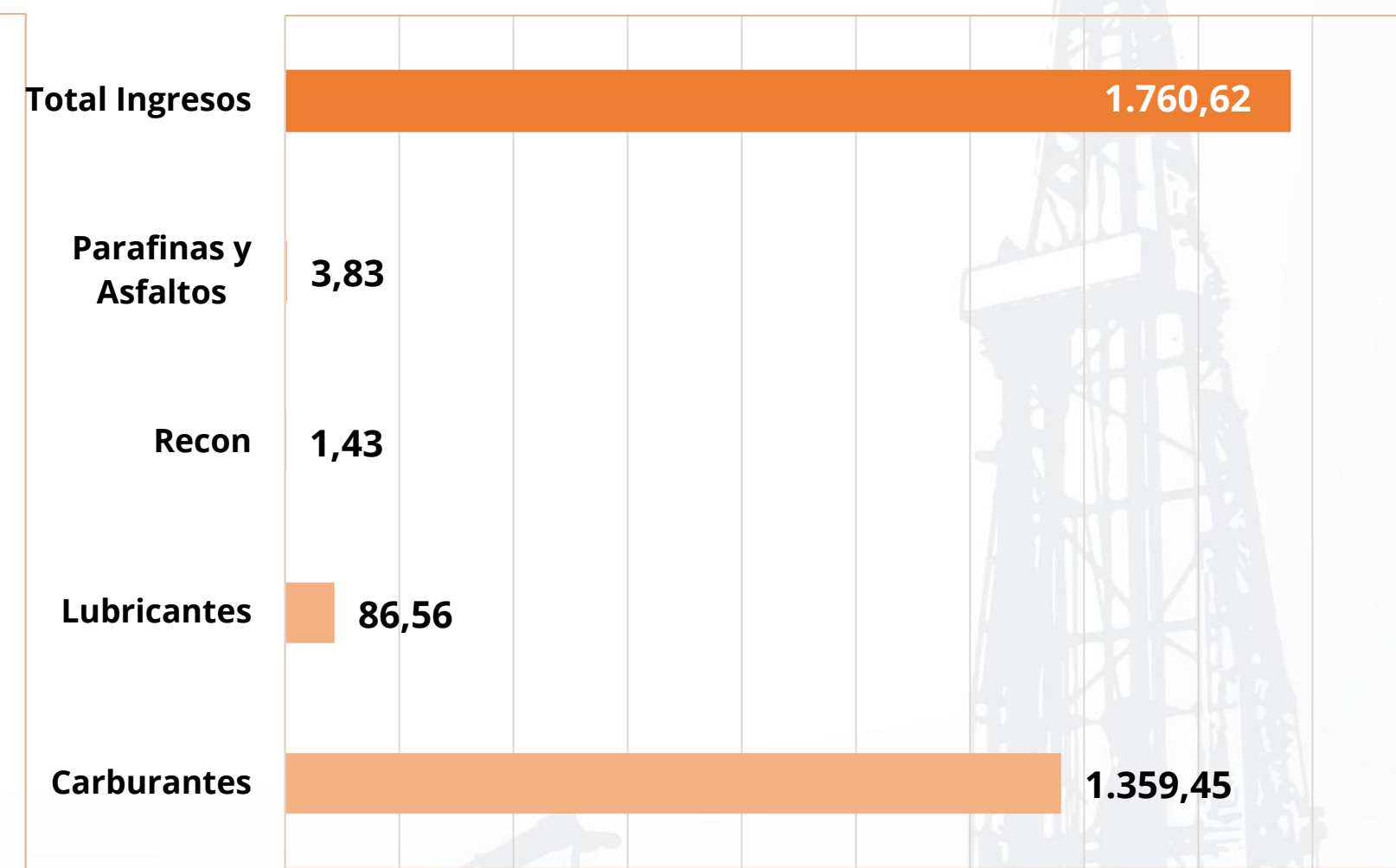
PRESUPUESTO 2026

VALORES EXPRESADOS EN MILLONES DE DÓLARES (MM\$US).

Presupuesto de Egresos



Presupuesto de Ingresos Bruto



Resultados de las operaciones de la empresa se estima la generación de ingresos brutos por un valor de **1.760,62 MM\$US**.



PRODUCTOS

Butano

Solventes

Asfalto

Grasas

Lubricantes Terminados

Aceites Básicos

Gasolina Especial

Gasolina Base

Gasolina Base C

Diésel Oíl

Kerosén

GLP

Gas Oíl

Jet Fuel

Avgas

Crudo Reconstituido

Gasolina Blanca

4.394
m3/mes

NO
REGULADO

Mercado Interno

REGULADO

Mercado Interno

EXPORTACIÓN

Mercado Externo

117.915
m3/mes

965
m3/mes

Slack Wax

Aceites Base



PRINCIPALES SERVICIOS 2026

Contratos vigentes de O&M: Plantas disponibles con seguridad y confiabilidad operativa.

PAU



Servicio de Operación y Mantenimiento para la "Planta de Amoniaco y Urea"

INICIO: 11/02/24
FIN: 31/12/2026

Utilización: 92% promedio mensual equivalente a una producción de 57.960 Tn

494 personas ocupadas

PCV



Servicio de operación y mantenimiento para la "Planta de Separación de Líquidos Carlos Villegas Quiroga"

INICIO: 01/03/26
FIN: 31/12/2026

Utilización: 48% de Caudal procesado de gas

96 personas ocupadas

PRG



Servicio de Asistencia con Provisión de Personal Técnico, Bienes Y Servicios Para El Mantenimiento y Operación del "Complejo de Fraccionamiento y Licuefacción de Gas Natural RIO GRANDE"

INICIO: 27/01/2025
FIN: 31/12/2027

Utilización: GLP 90%, Gasolina Estabilizada 90%, Gasolina Rica en Pentanos 90%, GNL 40%

56 personas ocupadas

BIO I



Servicio de operación y mantenimiento para la "Planta de Biodiesel I"

INICIO: 11/09/24
FIN: 10/09/2026

Utilización: 71% respecto a la capacidad de la planta en servicio

69 personas ocupadas

BIO II



Implementación de la "Planta BIODIESEL II (ítem 2), de acuerdo con el Contrato con YPFB

INICIO: 14/08/23
FIN: 11/05/2026

Avance del proyecto: 94%, para la producción del Biodiesel para el mercado interno

530 personas ocupadas

Otros Servicios

- ✓ Análisis de Laboratorio
- ✓ Servicios Técnicos Especializados (Mtto Quemadores, Termografía y Análisis de Vibraciones)
- ✓ Almacenaje de Urea (Warnes, Puerto Quijarro)
- ✓ Otros Servicios menores

*Personas ocupadas: cantidad total personal (beneficiarios directos) que desempeña funciones en el servicio.



PRINCIPALES PROYECTOS DE INVERSIÓN 2026



Confiabilidad operativa y continuidad garantizada en RSCZ

Upgrade tecnológico del compresor 3C-1201 con sello seco que permitirá más disponibilidad, menos riesgo gracias a la modernización.

INVERSIÓN 2026: MM\$US 0,12.
CAPEX TOTAL: MM\$US 2,02.



Salto de eficiencia y confiabilidad con nuevos hornos de proceso en RCBA

Unidad de Hydrobon Plattforming enfocada en mayor producción, eficiencia y seguridad, para la continuidad y competitividad de la refinería.

INVERSIÓN 2026: MM\$US 1,74.
CAPEX TOTAL: MM\$US 10,86.



Blindaje de seguridad industrial nueva Red Contra Incendios en RCBA

Protección total de activos y personas de la refinería y comunidad vecina con la modernización del sistema contra incendios.

INVERSIÓN 2026: MM\$US 4,30.
CAPEX TOTAL: MM\$US 23,47.



Adecuación de esferas y sistemas para garantizar operación segura

Implementación estratégica del Parque de GLP con capacidad, seguridad y crecimiento sostenido adecuado a las exigencias de la normativa.

INVERSIÓN 2026: MM\$US 0,44.
CAPEX TOTAL: MM\$US 10,05.



CERTIFICACIONES Y ACREDITACIONES

RECERTIFICACIÓN DEL SGI

ACREDITACIÓN DE LABORATORIO

ISO 9001-2015

ISO 14001-2015
Gestión Ambiental

ISO 45001-2015
Seguridad y Salud en el Trabajo

NB/ISO/IEC 17025:2018
Ensayo y Calibración







Refinación S.A.

¡GRACIAS!




#SiempreBolivia

 www.ypfb.gob.bo

 YPFB Corp

 YPFB Corp

 [ypfb_corporacion](https://www.instagram.com/ypfb_corporacion)

 [YPFBcorp](https://www.youtube.com/YPFBcorp)